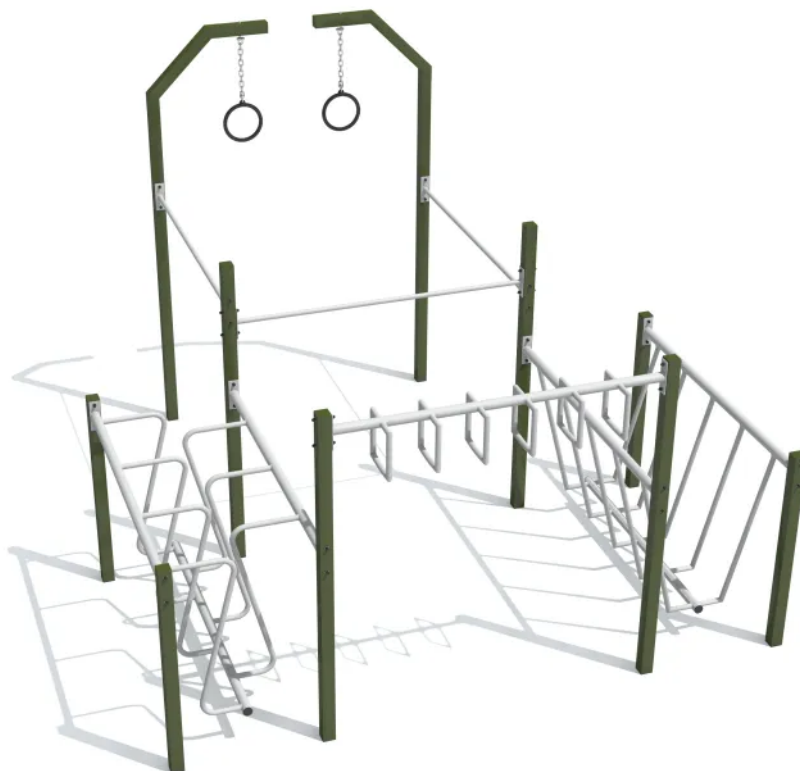


Zestaw gimnastyczny 23

Kod produktu: KS-SW-49



Opis

Zestaw gimnastyczny przeznaczony dla młodzieży i dorosłych. Zawiera 3 drążki pojedyncze, 1 zestaw kółek gimnastycznych i 1 przejście slalom, 1 przejście mostek, 1 drążek poziomy z uchwytami. Konstrukcja wykonana ze stali zabezpieczonej antykorozyjnie i malowanej proszkowo. Ćwiczenia na przyrządzie wzmacniają mięśnie ramion, nóg, talii, brzucha, pleców i klatki piersiowej oraz poprawia się wydolność krążeniowo-oddechowa. Przedstawiony rysunek produktu stanowi integralną część opisu - produkt musi być zgodny z przedstawionym wyglądem.

Zestaw gimnastyczny przeznaczony dla młodzieży i dorosłych. Zawiera 3 drążki pojedyncze, 1 zestaw kółek gimnastycznych i 1 przejście slalom, 1 przejście mostek, 1 drążek poziomy z uchwytami. Konstrukcja wykonana ze stali zabezpieczonej antykorozyjnie i malowanej proszkowo. Ćwiczenia na przyrządzie wzmacniają mięśnie ramion, nóg, talii, brzucha, pleców i klatki piersiowej oraz poprawia się wydolność krążeniowo-oddechowa. Przedstawiony rysunek produktu stanowi integralną część opisu - produkt musi być zgodny z przedstawionym wyglądem.

Dane techniczne

- Wymiary urządzenia (LxWxH): 4,00 x 4,25 x 3,10 m
- Wymiary strefy bezpieczeństwa (LxW): 8,00 x 8,25 m
- Maksymalna wysokość upadku: 1,25 m
- Wysokość do drążka: 1,80; 2,10 m
- Maksymalny ciężar użytkownika: 150 kg
- Dopuszcza się różnice wymiarów nie większe niż +/- 5%

Materiały

- Urządzenie wykonane ze stali zabezpieczonej antykorozyjnie, malowanej proszkowo,
- Słupy konstrukcyjne o profilu kwadratowym 80x80 mm, grubość ścianki 3 mm,
- Wszystkie śruby zabezpieczone zaślepkami polimerowymi
- Urządzenie jest wykonywane w kolorach.

Dostępne kolory:

- **zielony wojskowy (RAL6013) - w standardzie**
- **srebrny (RAL9006) - w standardzie**
- zielony (RAL6018)
- biały (RAL9003)
- ciemny szary (RAL7004)
- grafit (RAL7016)
- czarny (RAL9005)
- niebieski (RAL5015)
- żółty (RAL1018)
- czerwony (RAL3020)
- zielony wojskowy ciemny (RAL6003)

Urządzenie zawiera

- 3 x drążki pojedyncze
- 1 x zestaw kółek gimnastycznych
- 1 x przejście slalom
- 1 x przejście mostek
- 1 x drążek poziomy z uchwytami

Sposób montażu

Urządzenie betonowane jest w gruncie lub przykręcane do betonu. Strefa bezpieczeństwa wokół urządzenia powinna zostać pokryta bezpieczną nawierzchnią (np. płytami gumowymi Flexi-Step) zapewniającą ochronę przed upadkiem zgodnym z wysokością swobodnego upadku przypisaną zabawce.

Sposób przeprowadzenia odbioru urządzenia

Urządzenie musi posiadać wymiary zgodne z opisanymi, a także być wykonane z materiałów zgodnych z opisem. Musi być zainstalowane stabilnie, w sposób umożliwiający bezpieczne użytkowanie. W strefie bezpieczeństwa wokół urządzenia nie mogą występować żadne przeszkody.

Użytkowanie i konserwacja

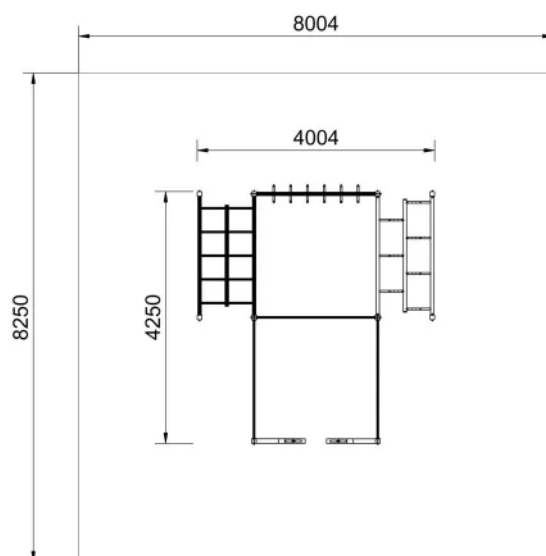
- urządzenia są elementami wyposażenia placów zabaw / placów rekreacyjnych i wyłącznie do tego celu powinny służyć,
- należy bezwzględnie dbać, aby na powierzchni nie znajdowały się kamienie lub inne twarde przedmioty, które mogą spowodować uszkodzenie urządzeń,
- należy unikać wnoszenia na urządzenia, lub ich części, ziemi lub błota, a także systematycznie usuwać pojawiające się inne zabrudzenia (liście, kamienie, papiery, śmieci, igliwie etc.), użytkownik obowiązany jest prowadzić bieżącą pielęgnację urządzenia,
- w przypadku zabrudzenia powierzchni urządzeń ziemią, piaskiem czy błotem należy oczyścić je przy pomocy silnego strumienia wody, większe śmieci można usunąć ręcznie lub przy użyciu

szczotki,


- należy bezwzględnie zapobiegać dostawaniu się do elementów mechanicznych urządzeń (przekładnie, łożyska itp.) zabrudzeń, które mogą je uszkodzić (np. piasek),
- należy unikać zabrudzeń olejem, emulsją asfaltową oraz innymi środkami chemicznymi powodującymi odbarwienie powierzchni urządzeń,
- należy nie dopuszczać do sytuacji, w której fragmenty urządzeń będą znajdowały się w wodzie np. poprzez nieprawidłowe wyprofilowanie podłoża nieprzepuszczalnego lub niezastosowania drenażu w podłożu przepuszczalnym.

Załączniki

Rys. 1. Wymiary urządzenia i strefy bezpieczeństwa



Rys. 2. Dostępna kolorystyka



Rys. 1. Wymiary urządzenia i strefy bezpieczeństwa

